



Vertiefung nach dem Kindergottesdienst

© Gemeindejugendwerk

Im Kindergottesdienst geht es heute um die Kraft Gottes für uns alle. Man nennt sie auch den Heiligen Geist. In der Bibel wird sie mit dem Wind verglichen. Wenn ihr Lust habt, macht eine oder mehrere unserer Gestaltungsideen.

Wir freuen uns über Fotos von euch per E-Mail, die wir zeigen dürfen.

1

Ihr könnt euch ein kleines **Windrad basteln**. Auf der nächsten Seite zeigen wir euch, wie das geht.

2






Bastelt euch eine **Luftballonrakete** und schickt sie quer durch einen Raum. Auf der dritten Seite zeigen wir euch, wie das geht.

3

Auf der letzten Seite zeigen wir euch, wie ihr selber **Seifenblasen** machen könnt und euch auch ein Seifenblasen-Gerät bauen könnt. Macht die Seifenblasen nur draußen. Sie hinterlassen klebrige Flecken.





Ein Windrad basteln

© Gemeindejugendwerk



Eine Luftballonrakete basteln

© Gemeindejugendwerk



Seifenblasen selber machen

© Gemeindejugendwerk

Ihr braucht...

Für die Seifenblasen:

1. 500 ml Wasser
2. 200 ml (Baby)Shampoo
3. 50 g Puderzucker
4. Einen 3 cm langen Streifen Zahnpasta

Alle Zutaten kommen nacheinander in einen größeren Behälter und werden vorsichtig mit der Hand verrührt.

